


Lerntagebuch von:

\_\_\_\_\_



singen  
entdecken  
Freunde  
lernen  
schreiben



Sport  
Ausflug  
Pause  
malen  
werken

Spaß



# Lerntagebuch

rechnen  
Feste feiern

klettern  
Schullandheim



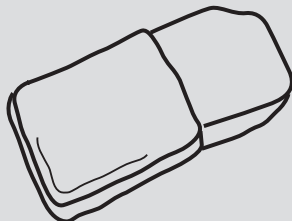
Freundinnen

Schuljahr

helfen

Ferien lachen

streiten und versöhnen



essen



lesen

spielen



## **Das Lerntagebuch für Schülerinnen und Schüler der 2.–4. Klassen**

Die zwei jahrgangsbezogenen Münchner Lerntagebücher und die pädagogische Handreichung wurden in Zusammenarbeit mit Schulleiterinnen und Schulleitern sowie Lehrkräften an staatlichen und städtischen Grundschulen und pädagogischen Mitarbeiterinnen und Mitarbeitern des Geschäftsbereichs Allgemeinbildende Schulen im Referat für Bildung und Sport (RBS) entwickelt. Die Arbeit mit einem Lerntagebuch unterstützt Schülerinnen und Schüler dabei, eigenständig, selbstverantwortlich und zielgerichtet zu lernen. Mit der Einführung des LehrplanPLUS wird diese Zielsetzung noch stärker als bisher an die Schulen herangetragen. Die Münchner Lerntagebücher werden ab September 2021 allen bayerischen Schulen zur Nutzung zur Verfügung gestellt. Das Staatsministerium für Unterricht und Kultus bedankt sich im Namen all dieser Schulen für die Freigabe dieser Druckvorlage bei der Landeshauptstadt München und bei all den an der Erstellung Beteiligten.

**Gestaltung:** PrePress-Salumae.com, Kaisheim  
ISARNAUTEN Maurer GmbH, München (2012–2021)


**Herausgeberin:** Landeshauptstadt München  
Referat für Bildung und Sport  
Presse und Kommunikation  
Bayerstr. 28  
80335 München

Mein Name:

---


So alt bin ich:

---



ist meine  
Lieblingsfarbe.

So sehe ich aus:



Das will ich später einmal werden:

---

Mein Lieblingsessen:

---

Das mache ich gerne:

---

Das würde ich auf eine einsame Insel mitnehmen:



Meine Wünsche:



Das interessiert mich gar nicht:

---

Das sammle ich:

---

Das nervt mich:

---

Meine Lieblingsfächer:

---

Das Tollste, was ich je gemacht habe:

---

---

## Informationen zu meiner Schule:

So heißt meine Schule

Straße, Hausnummer

PLZ, Ort

So heißt meine Rektorin, mein Rektor

Telefonnummer

So heißt meine Lehrerin, mein Lehrer

Telefonnummer

Technische Hausverwaltung

Telefonnummer

Weitere Kontaktdaten

Weitere Kontaktdaten

## Informationen zu meiner Nachmittagsbetreuung:

\_\_\_\_\_

\_\_\_\_\_

\_\_\_\_\_

Das ist meine Schule:

Im Notfall bitte hier anrufen:

Erziehungsberechtigte/r

Zuhause

Mobil

Arbeit

Erziehungsberechtigte/r

Zuhause

Mobil

Arbeit

Falls niemand erreichbar ist, bitte hier anrufen:

Name

Telefon

## Mein Stundenplan:

Zeit	Montag	Dienstag	Mittwoch	Donnerstag	Freitag

## Meine Lehrerinnen und Lehrer:

---

---

---



Unsere Schulregeln:

A large, empty rectangular box with rounded corners, intended for writing school rules. The box is defined by a thin black border and occupies most of the page below the title.

September	Oktober	November	Dezember	Januar	Februar
1	1	1 Allerheiligen	1	1 Neujahr	1
2	2	2	2	2	2
3	3 Tag der Deutschen Einheit	3	3	3	3
4	4	4	4	4	4
5	5	5	5	5	5
6	6	6	6 Nikolaus	6 Heilige Drei Könige	6
7	7	7	7	7	7
8	8	8	8	8	8
9	9	9	9	9	9
10	10	10	10	10	10
11	11	11	11	11	11
12	12	12	12	12	12
13	13	13	13	13	13
14	14	14	14	14	14 Valentinstag
15	15	15	15	15	15
16	16	16	16	16	16
17	17	17	17	17	17
18	18	18	18	18	18
19	19	19	19	19	19
20	20	20	20	20	20
21	21	21	21	21	21
22	22	22	22	22	22
23	23	23	23	23	23
24	24	24	24 Heiliger Abend	24	24
25	25	25	25 1. Weihnachtsfeiertag	25	25
26	26	26	26 2. Weihnachtsfeiertag	26	26
27	27	27	27	27	27
28	28	28	28	28	28
29	29	29	29	29	29
30	30	30	30	30	
	31 Halloween		31 Silvester	31	

März	April	Mai	Juni	Juli	August
1	1	1 Maifeiertag	1	1	1
2	2	2	2	2	2
3	3	3	3	3	3
4	4	4	4	4	4
5	5	5	5	5	5
6	6	6	6	6	6
7	7	7	7	7	7
8	8	8	8	8	8
9	9	9	9	9	9
10	10	10	10	10	10
11	11	11	11	11	11
12	12	12	12	12	12
13	13	13	13	13	13
14	14	14	14	14	14
15	15	15	15	15	15 Mariä Himmelfahrt
16	16	16	16	16	16
17	17	17	17	17	17
18	18	18	18	18	18
19	19	19	19	19	19
20	20	20	20	20	20
21	21	21	21	21	21
22	22	22	22	22	22
23	23	23	23	23	23
24	24	24	24	24	24
25	25	25	25	25	25
26	26	26	26	26	26
27	27	27	27	27	27
28	28	28	28	28	28
29	29	29	29	29	29
30	30	30	30	30	30
31		31		31	31




# Rückblick


Das habe ich gelernt:



Das war in unserer Klasse los:



So habe ich mich gefühlt:



# Verhalten



# Lobecke

# Pinnwand

# Elternbox



# Rückblick


Das habe ich gelernt:





Das war in unserer Klasse los:



So habe ich mich gefühlt:



# Verhalten



# Lobecke

# Pinnwand

# Elternbox





# Rückblick


Das habe ich gelernt:



Das war in unserer Klasse los:



So habe ich mich gefühlt:



# Verhalten



# Lobecke

# Pinnwand

# Elternbox

Woche vom \_\_\_\_\_

bis \_\_\_\_\_

Mein Ziel der Woche:

A large, empty rectangular box with rounded corners, intended for writing the weekly goal. A small illustration of a caterpillar is positioned at the bottom left corner of the box.

Habe ich mein Ziel erreicht?



Meine Aufgaben:

A series of horizontal lines for writing tasks.

# Rückblick


Das habe ich gelernt:





Das war in unserer Klasse los:



So habe ich mich gefühlt:



# Verhalten



# Lobecke

# Pinnwand


# Elternbox

Woche vom \_\_\_\_\_ bis \_\_\_\_\_

Mein Ziel der Woche:

A large empty rounded rectangular box for writing the weekly goal. A small seed illustration is positioned at the bottom right corner of the box.

Habe ich  
mein Ziel erreicht?



Meine Aufgaben:

A series of horizontal lines provided for writing down the tasks for the week.

# Rückblick


Das habe ich gelernt:





Das war in unserer Klasse los:



So habe ich mich gefühlt:



# Verhalten



# Lobecke

# Pinnwand

# Elternbox

Woche vom \_\_\_\_\_ bis \_\_\_\_\_

Mein Ziel der Woche:



Habe ich mein Ziel erreicht?



Meine Aufgaben:

---

---

---

---

---

---

---

---

---

---

---

---

---

---

---

---

---

---

---

---

---

---

---

---

---

---

---


---

---

---

# Rückblick

Das habe ich gelernt:





Das war in unserer Klasse los:



So habe ich mich gefühlt:



# Verhalten




# Lobecke

# Pinnwand

# Elternbox

Mein Ziel der Woche:



Habe ich  
mein Ziel erreicht?



Meine Aufgaben:

---

---

---

---

---

---

---

---

---

---

---

---

---

---

---

---

---

---

---

---

---

---

---

---

---

---

---

---

---

---



# Rückblick


Das habe ich gelernt:





Das war in unserer Klasse los:



So habe ich mich gefühlt:



# Verhalten



# Lobecke

# Pinnwand

# Elternbox

Woche vom \_\_\_\_\_ bis \_\_\_\_\_

Mein Ziel der Woche:



Habe ich  
mein Ziel erreicht?



Meine Aufgaben:

---

---

---

---

---

---

---

---

---

---

---

---

---

---

---

---

---

---

---

---

---

---

---

---

# Rückblick


Das habe ich gelernt:





Das war in unserer Klasse los:



So habe ich mich gefühlt:



# Verhalten




# Lobecke

# Pinnwand

# Elternbox

Mein Ziel der Woche:

Habe ich  
mein Ziel erreicht?



Meine Aufgaben:

---

---

---

---

---

---

---

---

---

---

---

---

---

---

---

---

---

---

---

---

---

---

---

---

---

---

---

---

---

---

---

# Rückblick


Das habe ich gelernt:




Das war in unserer Klasse los:



So habe ich mich gefühlt:



# Verhalten




# Lobecke

# Pinnwand

# Elternbox

Mein Ziel der Woche:

Habe ich  
mein Ziel erreicht?



Meine Aufgaben:

---

---

---

---

---

---

---

---

---

---

---

---

---

---

---

---

---

---

---

---

---

---

---

---

---

---

# Rückblick


Das habe ich gelernt:



Das war in unserer Klasse los:



So habe ich mich gefühlt:



# Verhalten



# Lobecke


# Pinnwand

# Elternbox



Woche vom \_\_\_\_\_

bis \_\_\_\_\_

Mein Ziel der Woche:



Habe ich mein Ziel erreicht?



Meine Aufgaben:

---

---

---

---

---

---

---

---

---

---

---

---

---

---

---

---

---

---

---

---

---

---

---

---



# Rückblick


Das habe ich gelernt:



Das war in unserer Klasse los:



So habe ich mich gefühlt:



# Verhalten



# Lobecke

# Pinnwand


# Elternbox

Woche vom \_\_\_\_\_ bis \_\_\_\_\_

Mein Ziel der Woche:



Habe ich  
mein Ziel erreicht?



Meine Aufgaben:

---

---

---

---

---

---

---

---

---

---

---

---

---

---

---

---

---

---

---

---

---

---


---

# Rückblick


Das habe ich gelernt:




Das war in unserer Klasse los:



So habe ich mich gefühlt:



# Verhalten



# Lobecke

# Pinnwand

# Elternbox

Mein Ziel der Woche:



Habe ich  
mein Ziel erreicht?



Meine Aufgaben:

---

---

---

---

---

---

---

---

---

---

---

---

---

---

---

---

---

---

---

---

---

---

---

---

---

---

# Rückblick


Das habe ich gelernt:




Das war in unserer Klasse los:



So habe ich mich gefühlt:



# Verhalten



# Lobecke

# Pinnwand


# Elternbox

Woche vom \_\_\_\_\_ bis \_\_\_\_\_

Mein Ziel der Woche:

A rectangular box for writing the weekly goal, with a small tadpole illustration at the bottom left corner.

Habe ich  
mein Ziel erreicht?



Meine Aufgaben:

A series of horizontal lines for writing tasks.

# Rückblick


Das habe ich gelernt:




Das war in unserer Klasse los:



So habe ich mich gefühlt:



# Verhalten



# Lobecke

# Pinnwand


# Elternbox

Woche vom \_\_\_\_\_

bis \_\_\_\_\_

Mein Ziel der Woche:

A rectangular box for writing the weekly goal, connected to a clock icon by a line.



Habe ich mein Ziel erreicht?



Meine Aufgaben:

A series of horizontal lines for writing tasks.



## Rückblick


Das habe ich gelernt:




Das war in unserer Klasse los:



So habe ich mich gefühlt:



## Verhalten



## Lobecke

## Pinnwand

## Elternbox

Woche vom \_\_\_\_\_

bis \_\_\_\_\_

Mein Ziel der Woche:



A large rectangular box for writing the weekly goal. At the bottom left corner of the box, there is a small illustration of a mole emerging from a hole in the ground.

Habe ich  
mein Ziel erreicht?



Meine Aufgaben:

A series of horizontal lines for writing the tasks for the week.

# Rückblick

Das habe ich gelernt:


---

Das war in unserer Klasse los:


---

So habe ich mich gefühlt:

---



# Verhalten



---

---

---

---

# Lobecke

---

---

---

---

---

---

# Pinnwand

---

---

---

---

---

---

---

---

# Elternbox

---

---

---

---

---


---

---

---

Mein Ziel der Woche:

Habe ich  
mein Ziel erreicht?



Meine Aufgaben:

---

---

---

---

---

---

---

---

---

---

---

---

---

---

---

---

---

---

---

---

---

---

---

# Rückblick

Das habe ich gelernt:


---

Das war in unserer Klasse los:

---

So habe ich mich gefühlt:

---



# Verhalten



---

---

---

---

# Lobecke

---

---

---

---

---

---

# Pinnwand

---

---

---

---

---

---

# Elternbox

---

---

---

---


---

---

Mein Ziel der Woche:



Habe ich mein Ziel erreicht?



Meine Aufgaben:

---

---

---

---

---

---

---

---

---

---

---

---

---

---

---

---

---

---

---

---

---

---

---

---

# Rückblick


Das habe ich gelernt:





Das war in unserer Klasse los:



So habe ich mich gefühlt:



# Verhalten



# Lobecke

# Pinnwand

# Elternbox

Woche vom \_\_\_\_\_

bis \_\_\_\_\_

Mein Ziel der Woche:

A rectangular box for writing the goal, with a small circular icon on the left containing a stylized lightning bolt.

Habe ich mein Ziel erreicht?

A small circular icon containing a stylized lightning bolt, connected by a long, thin line to the dinosaur illustration.



Meine Aufgaben:

A series of horizontal lines for writing tasks.



# Rückblick

Das habe ich gelernt:





Das war in unserer Klasse los:



So habe ich mich gefühlt:



# Verhalten



# Lobecke

# Pinnwand

# Elternbox

Mein Ziel der Woche:

A large, empty rectangular box with a thin black border, intended for the user to write their weekly goal.

Habe ich  
mein Ziel erreicht?



Meine Aufgaben:

A series of horizontal lines for writing tasks, consisting of 16 evenly spaced lines that fill the lower half of the page.

# Rückblick


Das habe ich gelernt:




Das war in unserer Klasse los:



So habe ich mich gefühlt:



# Verhalten



# Lobecke

# Pinnwand

# Elternbox

Meine Seite:

Meine Seite:


A large, empty rectangular box with rounded corners, intended for writing or drawing. The box is defined by a thin black border and occupies most of the page area below the text 'Meine Seite:'.

Meine Seite:

Meine Seite:


A large, empty rectangular box with rounded corners, intended for writing or drawing. The box is defined by a thin black border and occupies most of the page area below the 'Meine Seite:' label.

Meine Seite:





Meine Seite:




Woche vom \_\_\_\_\_

bis \_\_\_\_\_

Mein Ziel der Woche:

A large, empty rounded rectangular box for writing the weekly goal.

Habe ich  
mein Ziel erreicht?



Meine Aufgaben:

A series of horizontal lines for writing down tasks.

# Rückblick


Das habe ich gelernt:



Das war in unserer Klasse los:



So habe ich mich gefühlt:



# Verhalten




# Lobecke

# Pinnwand

# Elternbox

Mein Ziel der Woche:

Habe ich  
mein Ziel erreicht?



Meine Aufgaben:

---

---

---

---

---

---

---

---

---

---

---

---

---

---

---

---

---

---

---

---

---

---

---

---

---

---

---

---

---

---

# Rückblick


Das habe ich gelernt:




Das war in unserer Klasse los:



So habe ich mich gefühlt:



# Verhalten




# Lobecke


# Pinnwand

# Elternbox

Mein Ziel der Woche:



Habe ich mein Ziel erreicht?



Meine Aufgaben:

---

---

---

---

---

---

---

---

---

---

---

---

---

---

---

---

---

---

---

---

---

---

---

---

# Rückblick


Das habe ich gelernt:



Das war in unserer Klasse los:



So habe ich mich gefühlt:



# Verhalten



# Lobecke

# Pinnwand

# Elternbox

Mein Ziel der Woche:



Habe ich  
mein Ziel erreicht?



Meine Aufgaben:

---

---

---

---

---

---

---

---

---

---

---

---

---

---

---

---

---

---

---

---

---

---

---

---

---

---

---

---

---

---



# Rückblick


Das habe ich gelernt:





Das war in unserer Klasse los:



So habe ich mich gefühlt:



# Verhalten



# Lobecke

# Pinnwand

# Elternbox


Woche vom \_\_\_\_\_

bis \_\_\_\_\_

Mein Ziel der Woche:

A large empty rounded rectangular box for writing the weekly goal.

Habe ich  
mein Ziel erreicht?



Meine Aufgaben:

A series of horizontal lines for writing tasks.

# Rückblick


Das habe ich gelernt:




Das war in unserer Klasse los:



So habe ich mich gefühlt:



# Verhalten



# Lobecke

# Pinnwand

# Elternbox


Woche vom \_\_\_\_\_

bis \_\_\_\_\_

Mein Ziel der Woche:



Habe ich  
mein Ziel erreicht?



Meine Aufgaben:

---

---

---

---

---

---

---

---

---

---

---

---

---

---

---

---

---

---

---

---

---

---

---

---

---

---

# Rückblick


Das habe ich gelernt:





Das war in unserer Klasse los:



So habe ich mich gefühlt:



# Verhalten



# Lobecke

# Pinnwand

# Elternbox

Mein Ziel der Woche:

Target area for writing the weekly goal, containing a clock icon.

Habe ich mein Ziel erreicht?

Target area for checking goal completion, containing a clock icon.



Meine Aufgaben:

Series of horizontal lines for writing tasks.

# Rückblick


Das habe ich gelernt:




Das war in unserer Klasse los:



So habe ich mich gefühlt:



# Verhalten



# Lobecke

# Pinnwand

# Elternbox

Mein Ziel der Woche:



Habe ich mein Ziel erreicht?



Meine Aufgaben:

Handwriting practice lines consisting of 15 horizontal lines with wavy ends, providing space to list the week's tasks.



# Rückblick


Das habe ich gelernt:



Das war in unserer Klasse los:



So habe ich mich gefühlt:



# Verhalten



# Lobecke

# Pinnwand


# Elternbox

Woche vom \_\_\_\_\_

bis \_\_\_\_\_

Mein Ziel der Woche:

Habe ich  
mein Ziel erreicht?



Meine Aufgaben:

---

---

---

---

---

---

---

---

---

---

---

---

---

---

---

---

---

---

---

---

---

---

---

---

# Rückblick


Das habe ich gelernt:





Das war in unserer Klasse los:



So habe ich mich gefühlt:



# Verhalten



# Lobecke

# Pinnwand

# Elternbox

Woche vom \_\_\_\_\_ bis \_\_\_\_\_

Mein Ziel der Woche:



Habe ich  
mein Ziel erreicht?



Meine Aufgaben:

---

---

---

---

---

---

---

---

---

---

---

---

---

---

---

---

---

---

---

---

---

---

---

---

---

# Rückblick


Das habe ich gelernt:




Das war in unserer Klasse los:



So habe ich mich gefühlt:



# Verhalten



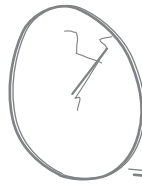
# Lobecke

# Pinnwand

# Elternbox

Mein Ziel der Woche:

Habe ich  
mein Ziel erreicht?



Meine Aufgaben:

Hand-drawn horizontal lines for writing tasks.

# Rückblick


Das habe ich gelernt:




Das war in unserer Klasse los:



So habe ich mich gefühlt:



# Verhalten



# Lobecke

# Pinnwand

# Elternbox

Woche vom \_\_\_\_\_

bis \_\_\_\_\_

Mein Ziel der Woche:



Habe ich  
mein Ziel erreicht?



Meine Aufgaben:

---

---

---

---

---

---

---

---

---

---

---

---

---

---

---

---

---

---

---

---

---

---

---

---

---

---



# Rückblick


Das habe ich gelernt:



Das war in unserer Klasse los:



So habe ich mich gefühlt:



# Verhalten



# Lobecke

# Pinnwand

# Elternbox

Woche vom \_\_\_\_\_

bis \_\_\_\_\_

Mein Ziel der Woche:

A large rectangular box with rounded corners, intended for writing the weekly goal.

Habe ich  
mein Ziel erreicht?



Meine Aufgaben:

A series of horizontal lines provided for writing down the tasks for the week.

# Rückblick


Das habe ich gelernt:





Das war in unserer Klasse los:



So habe ich mich gefühlt:



# Verhalten



# Lobecke

# Pinnwand

# Elternbox

Mein Ziel der Woche:



Habe ich  
mein Ziel erreicht?



Meine Aufgaben:

---

---

---

---

---

---

---

---

---

---

---

---

---

---

---

---

---

---

---

---

---

---

---

---

---

---

---

---

---

---

# Rückblick


Das habe ich gelernt:



Das war in unserer Klasse los:



So habe ich mich gefühlt:



# Verhalten




# Lobecke

# Pinnwand

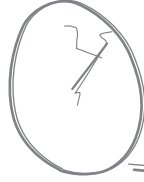
# Elternbox

Woche vom \_\_\_\_\_ bis \_\_\_\_\_

Mein Ziel der Woche:



Habe ich mein Ziel erreicht?



Meine Aufgaben:

---

---

---

---

---

---

---

---

---

---

---

---

---

---

---

---

---

---

---

---

---

---

---

---

---

---

---

---

---

---

# Rückblick


Das habe ich gelernt:





Das war in unserer Klasse los:



So habe ich mich gefühlt:



# Verhalten



# Lobecke

# Pinnwand

# Elternbox

Woche vom \_\_\_\_\_

bis \_\_\_\_\_

Mein Ziel der Woche:



Habe ich  
mein Ziel erreicht?



Meine Aufgaben:

---

---

---

---

---

---

---

---

---

---

---

---

---

---

---

---

---

---

---

---

---

---

---

---



# Rückblick


Das habe ich gelernt:




Das war in unserer Klasse los:



So habe ich mich gefühlt:



# Verhalten



# Lobecke

# Pinnwand

# Elternbox


Woche vom \_\_\_\_\_

bis \_\_\_\_\_

Mein Ziel der Woche:



Habe ich  
mein Ziel erreicht?



Meine Aufgaben:

---

---

---

---

---

---

---

---

---

---

---

---

---

---

---

---

---

---

---

---

---

---

---

# Rückblick


Das habe ich gelernt:




Das war in unserer Klasse los:



So habe ich mich gefühlt:



# Verhalten



# Lobecke

# Pinnwand

# Elternbox

Mein Ziel der Woche:

A large empty rectangular box for writing the weekly goal.

Habe ich  
mein Ziel erreicht?



Meine Aufgaben:

A series of horizontal lines for writing the weekly tasks.

# Rückblick

Das habe ich gelernt:





Das war in unserer Klasse los:



So habe ich mich gefühlt:



# Verhalten




# Lobecke

# Pinnwand

# Elternbox

Woche vom \_\_\_\_\_ bis \_\_\_\_\_

Mein Ziel der Woche:



Habe ich mein Ziel erreicht?



Meine Aufgaben:

---

---

---

---

---

---

---

---

---

---

---

---

---

---

---

---

---

---

---

---

---

---

---

---

---

# Rückblick


Das habe ich gelernt:




Das war in unserer Klasse los:



So habe ich mich gefühlt:



# Verhalten



# Lobecke

# Pinnwand

# Elternbox

Mein Ziel der Woche:

Empty box for writing the weekly goal.

Habe ich mein Ziel erreicht?



Meine Aufgaben:

Multiple horizontal lines for writing tasks.



# Rückblick


Das habe ich gelernt:



Das war in unserer Klasse los:



So habe ich mich gefühlt:



# Verhalten



# Lobecke

# Pinnwand

# Elternbox

# Weltkarte



# Einwilligungserklärung

Liebe Erziehungsberechtigte,

in der Klasse Ihres Kindes wird in diesem Schuljahr das Lerntagebuch eingeführt. Es ist ein Begleitbuch im Schulalltag, mit dem Schülerinnen und Schüler arbeiten. Ihre Tochter oder Ihr Sohn tragen ihre Aufgaben in dieses Buch ein, Lehrkräfte unterstützen und überprüfen die Eintragungen und füllen z.B. die „Lobecke“ aus.

Da an unserer Schule mit diesem Lerntagebuch gearbeitet wird, ist die Unterstützung durch Sie als Erziehungsberechtigte wichtig. Sie nehmen Anteil am Lernentwicklungsprozess Ihres Kindes. Über das Lerntagebuch können Informationen zwischen Eltern und Schule in der „Elternbox“ ausgetauscht werden.

Das Lerntagebuch ist gleichzeitig ein Bindeglied zwischen allen Beteiligten im Schulalltag: Pädagogisches Fachpersonal oder weitere Betreuerinnen und Betreuer Ihrer Tochter oder Ihres Sohnes können auf der Grundlage der Einwilligungserklärung, die Sie als Erziehungsberechtigte unterschreiben, das Lerntagebuch als Informations- und Kommunikationsmittel zwischen Schule und Elternhaus nutzen.

Da es sich bei den Eintragungen jedoch um personenbezogene Daten Ihrer Tochter/ Ihres Sohnes handelt, benötigen wir aus datenschutzrechtlichen Gründen von Ihnen eine entsprechende Einwilligung.

Diese Einwilligungserklärung ist freiwillig und jederzeit widerrufbar. Für den Fall, dass Sie sich mit der geschilderten Nutzung des Lerntagebuches nicht einverstanden erklären sollten, entstehen Ihnen keinerlei Nachteile, allerdings kann eine Kommunikation dann nicht – wie dargestellt – über das Lerntagebuch stattfinden.

**Bitte füllen Sie die anhängende Erklärung aus und geben Sie diese bis zum \_\_\_\_\_ Ihrer Tochter/Ihrem Sohn mit in die Schule.**

Herzlichen Dank

Mit freundlichen Grüßen  
Schulleitung

## Einwilligungserklärung zur Nutzung des Münchner Lerntagebuchs

- Ich/Wir sind damit einverstanden, dass Pädagoginnen/ Pädagogen der Ganztagschule Eintragungen in das Lerntagebuch vornehmen. Die Schule und das pädagogische Personal des Ganztags können die Eintragungen in dem Lerntagebuch meiner Tochter/meines Sohnes \_\_\_\_\_/ Klasse \_\_\_\_\_ einsehen und personenbezogene Daten von der Schule an das pädagogische Personal und vom pädagogischen Personal an die Schule weitergeben.
- Ich/Wir sind nicht damit einverstanden, dass das pädagogische Personal des Ganztags in das Lerntagebuch meiner Tochter/meines Sohnes \_\_\_\_\_/ Klasse \_\_\_\_\_ Einsicht erhält.

\_\_\_\_\_  
Ort, Datum

\_\_\_\_\_  
Unterschrift des/der Erziehungsberechtigten

# Habe ich alles für den nächsten Schultag vorbereitet?

Habe ich meine **Stifte** alle gespitzt? Sind **Schere** und **Kleber** in meiner Schultasche?



Ist meine **Schultasche** aufgeräumt? Sind alle meine **Blätter** abgeheftet?



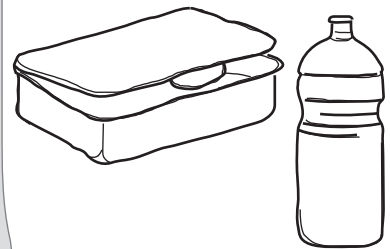
Habe ich die **Elternbriefe** und **Proben** von meinen Eltern **unterschreiben** lassen und in meine Mappe gesteckt?



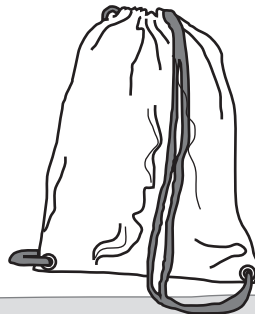
Habe ich alle **Hausaufgaben** ordentlich gemacht?



Habe ich meine **Brotzeitbox** und meine **Flasche** aus der Tasche genommen?



Brauche ich morgen einen **Turnbeutel** oder die **Schwimmtasche**?



Jetzt bin ich bereit für morgen.