

Logbuch von

Klasse

Die Logbücher für Schülerinnen und Schüler der 9./10. Klasse

Die drei jahrgangsbezogenen Münchner Logbücher und die pädagogische Handreichung wurden in Zusammenarbeit mit Schulleiterinnen und Schulleitern sowie Lehrkräften an städtischen Ralschulen, staatlichen und städtischen Gymnasien und pädagogischen Mitarbeiterinnen und Mitarbeitern des Geschäftsbereichs Allgemeinbildende Schulen im Referat für Bildung und Sport (RBS) entwickelt. Die Arbeit mit einem Logbuch unterstützt Schülerinnen und Schüler dabei, eigenständig, selbstverantwortlich und zielgerichtet zu lernen. Mit der Einführung des LehrplanPLUS wird diese Zielsetzung noch stärker als bisher an die Schulen herangetragen. Die Münchner Logbücher werden ab September 2021 allen bayerischen Schulen zur Nutzung zur Verfügung gestellt. Das Staatsministerium für Unterricht und Kultus bedankt sich im Namen all dieser Schulen für die Freigabe dieser Druckvorlagen bei der Landeshauptstadt München und bei all den an der Erstellung Beteiligten.

Gestaltung: PrePress-Salumae.com, Kaisheim
ISARNAUTEN Maurer GmbH, München (2012–2021)

Herausgeberin: Landeshauptstadt München
Referat für Bildung und Sport
Presse und Kommunikation
Bayerstr. 28
80335 München

Inhaltsverzeichnis

Mein Stundenplan	4
Notizen	6
Kalender	14
Veranstaltungskalender	16
Das wurde mir zu meinen Fächern gesagt	17
Prüfungen, Referate, Präsentationen	20
Meine Noten	22
Unsere Klassenregeln	24
Mein SMARTes Monatsziel	25
Wochenseiten	26
Spiele	126
Meine Seite	128
Notizen	130
Seiten zur freien Verfügung	135



Mein Stundenplan

Zeit	Mo	Di	Mi	Do	Fr


Zeit	Mo	Di	Mi	Do	Fr

PLAN


Zeit	Mo	Di	Mi	Do	Fr

Zeit	Mo	Di	Mi	Do	Fr


No




No




TIZEN




No



No



TIZEN



SCHUL

September	Oktober	November	Dezember	Januar	Februar
1	1	1 Allerheiligen	1	1 Neujahr	1
2	2	2	2	2	2
3	3 Tag der Dt. Einheit	3	3	3	3
4	4	4	4	4	4
5	5	5	5	5	5
6	6	6	6 Nikolaus	6 Hl. Drei Könige	6
7	7	7	7	7	7
8	8	8	8	8	8
9	9	9	9	9	9
10	10	10	10	10	10
11	11	11	11	11	11
12	12	12	12	12	12
13	13	13	13	13	13
14	14	14	14	14	14 Valentinstag
15	15	15	15	15	15
16	16	16	16	16	16
17	17	17	17	17	17
18	18	18	18	18	18
19	19	19	19	19	19
20	20	20	20	20	20
21	21	21	21	21	21
22	22	22	22	22	22
23	23	23	23	23	23
24	24	24	24 Heiliger Abend	24	24
25	25	25	25 Weihnachten	25	25
26	26	26	26 Weihnachten	26	26
27	27	27	27	27	27
28	28	28	28	28	28
29	29	29	29	29	29
30	30 Halloween	30	30	30	30
	31		31 Silvester	31	

JAHR

März	April	Mai	Juni	Juli	August
1	1	1 Maifeiertag	1	1	1
2	2	2	2	2	2
3	3	3	3	3	3
4	4	4	4	4	4
5	5	5	5	5	5
6	6	6	6	6	6
7	7	7	7	7	7
8	8	8	8	8	8
9	9	9	9	9	9
10	10	10	10	10	10
11	11	11	11	11	11
12	12	12	12	12	12
13	13	13	13	13	13
14	14	14	14	14	14
15	15	15	15	15	15 Maria Himmelfahrt
16	16	16	16	16	16
17	17	17	17	17	17
18	18	18	18	18	18
19	19	19	19	19	19
20	20	20	20	20	20
21	21	21	21	21	21
22	22	22	22	22	22
23	23	23	23	23	23
24	24	24	24	24	24
25	25	25	25	25	25
26	26	26	26	26	26
27	27	27	27	27	27
28	28	28	28	28	28
29	29	29	29	29	29
30	30	30	30	30	30
31		31		31	31

AKTIV

Veranstaltungskalender

Wann?	Was?	Treffpunkt	Kosten	Darf alleine nach Hause ab*	Unterschrift der Erziehungsberechtigten

* Von den Erziehungsberechtigten auszufüllen

Das wurde mir zu meinen Fächern gesagt

D

Fach: **Deutsch** _____
Art der Leistungsnachweise: _____
Material: _____
Lehrkraft/Sprechstunde: _____
Besonderheiten: _____

M

Fach: **Mathe** _____
Art der Leistungsnachweise: _____
Material: _____
Lehrkraft/Sprechstunde: _____
Besonderheiten: _____

Fach: _____
Art der Leistungsnachweise: _____
Material: _____
Lehrkraft/Sprechstunde: _____
Besonderheiten: _____

Fach: _____
Art der Leistungsnachweise: _____
Material: _____
Lehrkraft/Sprechstunde: _____
Besonderheiten: _____

Fach: _____
Art der Leistungsnachweise: _____
Material: _____
Lehrkraft/Sprechstunde: _____
Besonderheiten: _____

Das wurde mir zu meinen Fächern gesagt

Fach: _____

Art der Leistungsnachweise: _____

Material: _____

Lehrkraft/Sprechstunde: _____

Besonderheiten: _____

Fach: _____

Art der Leistungsnachweise: _____

Material: _____

Lehrkraft/Sprechstunde: _____

Besonderheiten: _____

Fach: _____

Art der Leistungsnachweise: _____

Material: _____

Lehrkraft/Sprechstunde: _____

Besonderheiten: _____

Fach: _____

Art der Leistungsnachweise: _____

Material: _____

Lehrkraft/Sprechstunde: _____

Besonderheiten: _____

Fach: _____

Art der Leistungsnachweise: _____

Material: _____

Lehrkraft/Sprechstunde: _____

Besonderheiten: _____

FÄCHER

Fach: _____

Art der Leistungsnachweise: _____

Material: _____

Lehrkraft/Sprechstunde: _____

Besonderheiten: _____

Fach: _____

Art der Leistungsnachweise: _____

Material: _____

Lehrkraft/Sprechstunde: _____

Besonderheiten: _____

Fach: _____

Art der Leistungsnachweise: _____

Material: _____

Lehrkraft/Sprechstunde: _____

Besonderheiten: _____

Fach: _____

Art der Leistungsnachweise: _____

Material: _____

Lehrkraft/Sprechstunde: _____

Besonderheiten: _____

Fach: _____

Art der Leistungsnachweise: _____

Material: _____

Lehrkraft/Sprechstunde: _____

Besonderheiten: _____

Meine Noten – 1. Halbjahr

Fach	große Leistungsnachweise Schulaufgaben, ...					kleine Leistungsnachweise Stegreifaufgaben, ...				
Deutsch										
Mathe										

Kennntnisnahme der Erziehungsberechtigten

Ich habe die Noten am _____ gesehen. Unterschrift: _____

Ich habe die Noten am _____ gesehen. Unterschrift: _____

NOTEN

2. Halbjahr

Fach	große Leistungsnachweise Schulaufgaben, ...					kleine Leistungsnachweise Stegreifaufgaben, ...				
Deutsch										
Mathe										


Kennntnisnahme der Erziehungsberechtigten

Ich habe die Noten am _____ gesehen. Unterschrift: _____

Ich habe die Noten am _____ gesehen. Unterschrift: _____

REGELN

Unsere Klassenregeln



SMART

Mein SMARTes Monatsziel – Wie formuliere ich Ziele?

Die SMART-Regeln:

S
M
A
R
T

Spezifisch (Habe ich es konkret formuliert?)

Messbar (Gibt es eine konkrete Anzahl?)

Attraktiv (Welchen Anreiz gibt es für mich?)

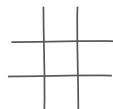
Realistisch (Kann ich es erreichen?)

Terminiert (Bis wann muss ich es erreicht haben?)

Mein erstes SMARTes Monatsziel:

SMART

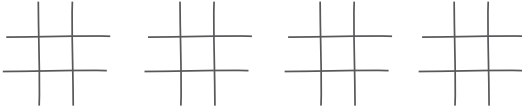
Woche vom _____ bis _____




Meine Aufgaben der Woche



Tag	Fach	Aufgaben	Bis wann?



Tag	Fach	Aufgaben	Bis wann?	

Wichtiges


Bewegung viel <--> wenig drinnen <--> draußen alleine <--> im Team

Habe ich mich genug bewegt?

Infobox

Lobecke

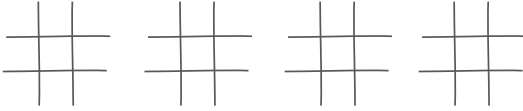
Woche vom _____ bis _____




Meine Aufgaben der Woche



Tag	Fach	Aufgaben	Bis wann?



Tag	Fach	Aufgaben	Bis wann?	

Wichtiges


Bewegung viel <--> wenig drinnen <--> draußen alleine <--> im Team

Habe ich mich genug bewegt?

Infobox

Lobecke

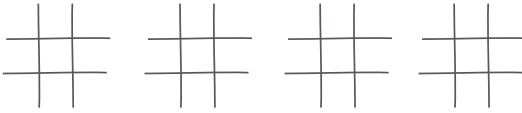
Woche vom _____ bis _____




Meine Aufgaben der Woche



Tag	Fach	Aufgaben	Bis wann?



Tag	Fach	Aufgaben	Bis wann?	

Wichtiges

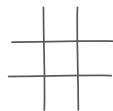
Bewegung viel <--> wenig drinnen <--> draußen alleine <--> im Team

Habe ich mich genug bewegt?

Infobox

Lobecke

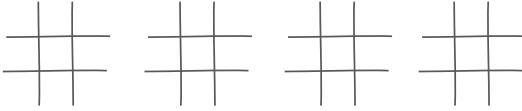
Woche vom _____ bis _____



Meine Aufgaben der Woche



Tag	Fach	Aufgaben	Bis wann?



Tag	Fach	Aufgaben	Bis wann?	

Wichtiges

Bewegung viel <--> wenig drinnen <--> draußen alleine <--> im Team

Habe ich mich genug bewegt?

Infobox

Lobecke

NACHD

Monatsziel erreicht?



Ziel erreicht, weil .../Daran kann ich noch arbeiten:

Eight horizontal grey bars for writing answers.

ENKEN

Verhalten

So war mein Arbeitsverhalten:

① ② ③ ④

So habe ich mich in der Gemeinschaft verhalten:

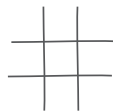
① ② ③ ④

Unterschrift der Erziehungsberechtigten

Mein SMARTes Ziel für die nächsten 4 Wochen:

SMART

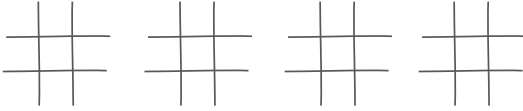
Woche vom _____ bis _____



Meine Aufgaben der Woche



Tag	Fach	Aufgaben	Bis wann?



Tag	Fach	Aufgaben	Bis wann?	

Wichtiges

Infobox

Lobecke

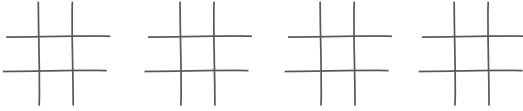
Woche vom _____ bis _____



Meine Aufgaben der Woche



Tag	Fach	Aufgaben	Bis wann?



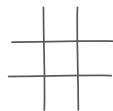
Tag	Fach	Aufgaben	Bis wann?	

Wichtiges

Infobox

Lobecke

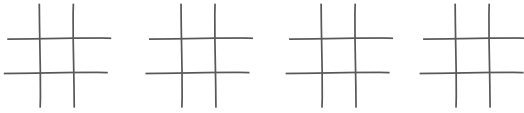
Woche vom _____ bis _____



Meine Aufgaben der Woche



Tag	Fach	Aufgaben	Bis wann?



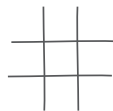
Tag	Fach	Aufgaben	Bis wann?	

Wichtiges

Infobox

Lobecke

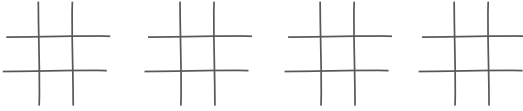
Woche vom _____ bis _____



Meine Aufgaben der Woche



Tag	Fach	Aufgaben	Bis wann?



Tag	Fach	Aufgaben	Bis wann?	

Wichtiges

Infobox

Lobecke

NACHD

Monatsziel erreicht?



Ziel erreicht, weil .../Daran kann ich noch arbeiten:

Eight horizontal grey bars are stacked vertically, providing space for writing a response to the question above.

ENKEN

Verhalten

So war mein Arbeitsverhalten:

- ① ② ③ ④

So habe ich mich in der Gemeinschaft verhalten:

- ① ② ③ ④

Unterschrift der Erziehungsberechtigten

Mein SMARTes Ziel für die nächsten 4 Wochen:

SMART

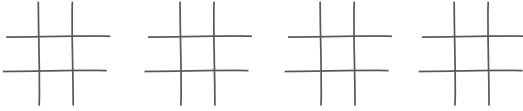
Woche vom _____ bis _____



Meine Aufgaben der Woche



Tag	Fach	Aufgaben	Bis wann?

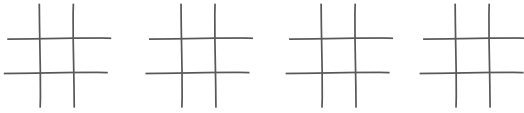


Tag	Fach	Aufgaben	Bis wann?	

Wichtiges

Infobox

Lobecke

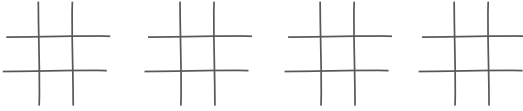


Tag	Fach	Aufgaben	Bis wann?	

Wichtiges

Infobox

Lobecke

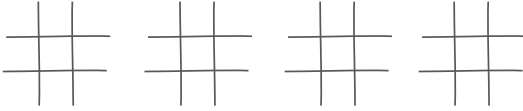


Tag	Fach	Aufgaben	Bis wann?	

Wichtiges

Infobox

Lobecke



Tag	Fach	Aufgaben	Bis wann?	

Wichtiges

Infobox

Lobecke

NACHD

Monatsziel erreicht?



Ziel erreicht, weil .../Daran kann ich noch arbeiten:

Eight horizontal grey bars stacked vertically, intended for writing a reflection on the goal achievement.

ENKEN

Verhalten

So war mein Arbeitsverhalten:

- ① ② ③ ④

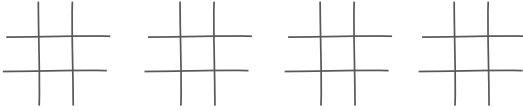
So habe ich mich in der Gemeinschaft verhalten:

- ① ② ③ ④

Unterschrift der Erziehungsberechtigten

Mein SMARTes Ziel für die nächsten 4 Wochen:

SMART

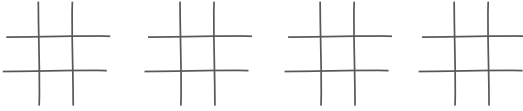


Tag	Fach	Aufgaben	Bis wann?	

Wichtiges

Infobox

Lobecke

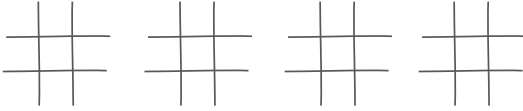


Tag	Fach	Aufgaben	Bis wann?	

Wichtiges

Infobox

Lobecke



Tag	Fach	Aufgaben	Bis wann?	

Wichtiges

Infobox

Lobecke

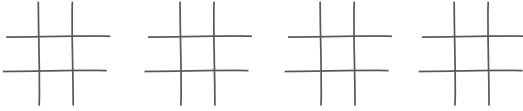
Woche vom _____ bis _____



Meine Aufgaben der Woche



Tag	Fach	Aufgaben	Bis wann?



Tag	Fach	Aufgaben	Bis wann?	

Wichtiges

Infobox

Lobecke

NACHD

Monatsziel erreicht?



Ziel erreicht, weil .../Daran kann ich noch arbeiten:

Eight horizontal grey bars are stacked vertically, providing space for writing a response to the question above.

ENKEN

Verhalten

So war mein Arbeitsverhalten:

- ① ② ③ ④

So habe ich mich in der Gemeinschaft verhalten:


- ① ② ③ ④

Unterschrift der Erziehungsberechtigten

Mein SMARTes Ziel für die nächsten 4 Wochen:

SMART

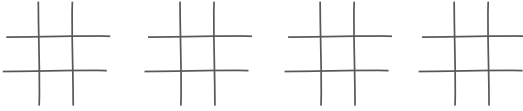
Woche vom _____ bis _____



Meine Aufgaben der Woche



Tag	Fach	Aufgaben	Bis wann?

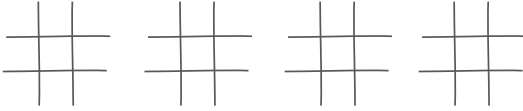


Tag	Fach	Aufgaben	Bis wann?	

Wichtiges

Infobox

Lobecke

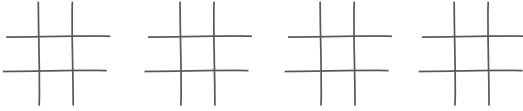


Tag	Fach	Aufgaben	Bis wann?	

Wichtiges

Infobox

Lobecke



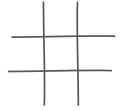
Tag	Fach	Aufgaben	Bis wann?	

Wichtiges

Infobox

Lobecke

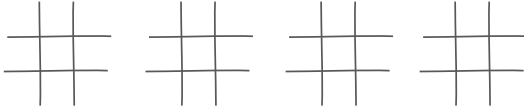
Woche vom _____ bis _____



Meine Aufgaben der Woche



Tag	Fach	Aufgaben	Bis wann?



Tag	Fach	Aufgaben	Bis wann?	

Wichtiges

Infobox

Lobecke

NACHD

Monatsziel erreicht?



Ziel erreicht, weil .../Daran kann ich noch arbeiten:

Eight horizontal grey bars stacked vertically, intended for writing a response to the question above.

ENKEN

Verhalten

So war mein Arbeitsverhalten:

①

②

③

④

So habe ich mich in der Gemeinschaft verhalten:

①

②

③

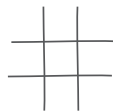
④

Unterschrift der Erziehungsberechtigten

Mein SMARTes Ziel für die nächsten 4 Wochen:

SMART

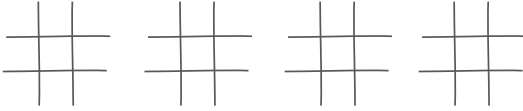
Woche vom _____ bis _____



Meine Aufgaben der Woche



Tag	Fach	Aufgaben	Bis wann?

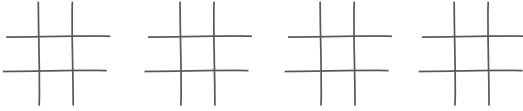


Tag	Fach	Aufgaben	Bis wann?	

Wichtiges

Infobox

Lobecke

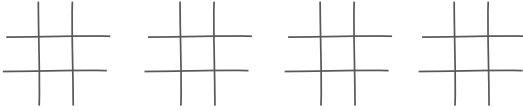


Tag	Fach	Aufgaben	Bis wann?	

Wichtiges

Infobox

Lobecke




Tag	Fach	Aufgaben	Bis wann?	

Wichtiges

Infobox

Lobecke

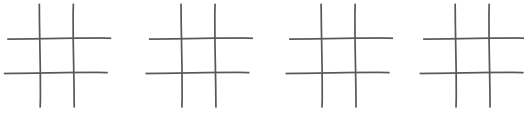
Woche vom _____ bis _____



Meine Aufgaben der Woche



Tag	Fach	Aufgaben	Bis wann?



Tag	Fach	Aufgaben	Bis wann?	

Wichtiges

Infobox

Lobecke

NACHD

Monatsziel erreicht?



Ziel erreicht, weil .../Daran kann ich noch arbeiten:

Eight horizontal grey bars stacked vertically, intended for writing a reflection on the goal achievement.

ENKEN

Verhalten

So war mein Arbeitsverhalten:

① ② ③ ④

So habe ich mich in der Gemeinschaft verhalten:

① ② ③ ④

Unterschrift der Erziehungsberechtigten

Mein SMARTes Ziel für die nächsten 4 Wochen:

SMART

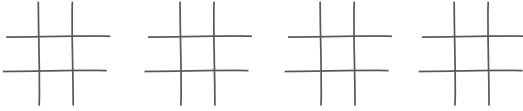
Woche vom _____ bis _____



Meine Aufgaben der Woche



Tag	Fach	Aufgaben	Bis wann?

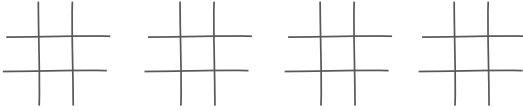


Tag	Fach	Aufgaben	Bis wann?	

Wichtiges

Infobox

Lobecke

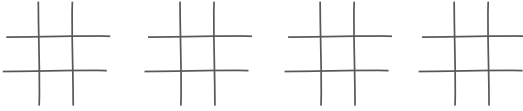


Tag	Fach	Aufgaben	Bis wann?	

Wichtiges

Infobox

Lobecke



Tag	Fach	Aufgaben	Bis wann?	

Wichtiges

Infobox

Lobecke

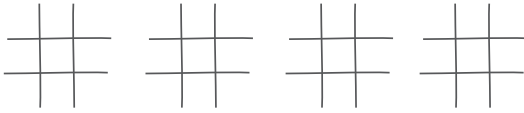
Woche vom _____ bis _____



Meine Aufgaben der Woche



Tag	Fach	Aufgaben	Bis wann?



Tag	Fach	Aufgaben	Bis wann?	

Wichtiges

Infobox

Lobecke

NACHD

Monatsziel erreicht?



Ziel erreicht, weil .../Daran kann ich noch arbeiten:

Eight horizontal grey bars for writing.

ENKEN

Verhalten

So war mein Arbeitsverhalten:

- ① ② ③ ④

So habe ich mich in der Gemeinschaft verhalten:

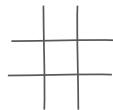
- ① ② ③ ④

Unterschrift der Erziehungsberechtigten

Mein SMARTes Ziel für die nächsten 4 Wochen:

SMART

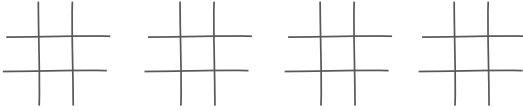
Woche vom _____ bis _____



Meine Aufgaben der Woche



Tag	Fach	Aufgaben	Bis wann?

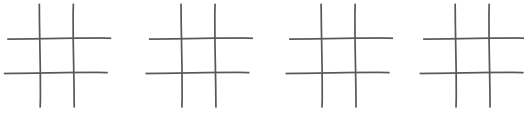


Tag	Fach	Aufgaben	Bis wann?	

Wichtiges

Infobox

Lobecke



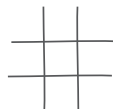
Tag	Fach	Aufgaben	Bis wann?	

Wichtiges

Infobox

Lobecke

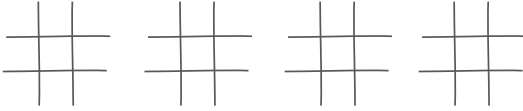
Woche vom _____ bis _____



Meine Aufgaben der Woche



Tag	Fach	Aufgaben	Bis wann?



Tag	Fach	Aufgaben	Bis wann?	

Wichtiges

Infobox

Lobecke

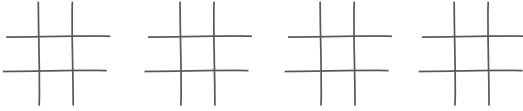
Woche vom _____ bis _____



Meine Aufgaben der Woche



Tag	Fach	Aufgaben	Bis wann?



Tag	Fach	Aufgaben	Bis wann?	

Wichtiges

Infobox

Lobecke

NACHD

Monatsziel erreicht?



Ziel erreicht, weil .../Daran kann ich noch arbeiten:

Eight horizontal grey bars are stacked vertically, providing space for writing a response to the question above.

ENKEN

Verhalten

So war mein Arbeitsverhalten:

- ① ② ③ ④

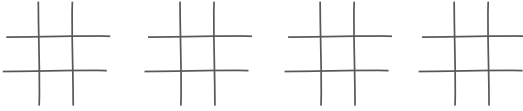
So habe ich mich in der Gemeinschaft verhalten:

- ① ② ③ ④

Unterschrift der Erziehungsberechtigten

Mein SMARTes Ziel für die nächsten 4 Wochen:

SMART

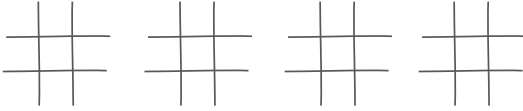


Tag	Fach	Aufgaben	Bis wann?	

Wichtiges

Infobox

Lobecke



Tag	Fach	Aufgaben	Bis wann?	

Wichtiges

Infobox

Lobecke

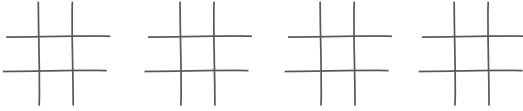
Woche vom _____ bis _____



Meine Aufgaben der Woche



Tag	Fach	Aufgaben	Bis wann?

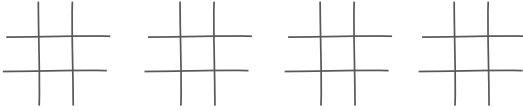


Tag	Fach	Aufgaben	Bis wann?	

Wichtiges

Infobox

Lobecke



Tag	Fach	Aufgaben	Bis wann?	

Wichtiges

Infobox

Lobecke

NACHD

Monatsziel erreicht?



Ziel erreicht, weil .../Daran kann ich noch arbeiten:

Eight horizontal grey bars stacked vertically, intended for writing a reflection on the goal achievement.

ENKEN

Verhalten

So war mein Arbeitsverhalten:

- ① ② ③ ④

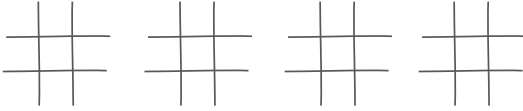
So habe ich mich in der Gemeinschaft verhalten:

- ① ② ③ ④

Unterschrift der Erziehungsberechtigten

Mein SMARTes Ziel für die nächsten 4 Wochen:

SMART

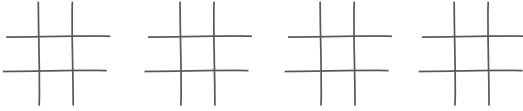


Tag	Fach	Aufgaben	Bis wann?	

Wichtiges

Infobox

Lobecke

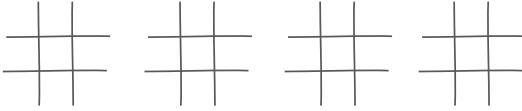


Tag	Fach	Aufgaben	Bis wann?	

Wichtiges

Infobox

Lobecke

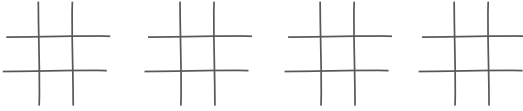


Tag	Fach	Aufgaben	Bis wann?	

Wichtiges

Infobox

Lobecke



Tag	Fach	Aufgaben	Bis wann?	

Wichtiges

Infobox

Lobecke

NACHD

Monatsziel erreicht?



Ziel erreicht, weil .../Daran kann ich noch arbeiten:

Eight horizontal grey bars stacked vertically, providing space for writing a response to the question above.

ENKEN

Verhalten

So war mein Arbeitsverhalten:

①

②

③

④

So habe ich mich in der Gemeinschaft verhalten:

①

②

③

④


Unterschrift der Erziehungsberechtigten

Mein SMARTes Ziel für die nächsten 4 Wochen:

SMART


SPIELE

Käsekästchen



Dreieckige Käsekästchen

Jeder Spieler verbindet jeweils zwei Punkte miteinander.
 Wer ein Dreieck bilden kann, schreibt den Anfangsbuchstaben
 seines Namens hinein und darf den nächsten Strich machen.
 Wem gelingt es, die meisten Dreiecke zu bilden?




Sudoku

3			5			9		
4			2			7		
	7		1				4	
9		4	8		3			1
7	1						3	4
								2
		3		1	2		8	9
	4	8	6	9				7
		7	3		4			6


				9			3	
	5	4					6	
	6		7				2	9
							1	
		8		7				3
		7	4	3	1			
					9		7	
5				2				
		3		6				5

MEINE


Fotos, Freunde, besondere Ereignisse ...

A large grid of graph paper, consisting of 20 columns and 30 rows of small squares, intended for drawing or writing.


SEITE




No



TRIZEN



No



TRIZEN

